

**НАВЧАЛЬНО-МЕТОДИЧНИЙ ЦЕНТР  
ЦИВІЛЬНОГО ЗАХИСТУ ТА БЕЗПЕКИ ЖИТТЄДІЯЛЬНОСТІ  
ХАРКІВСЬКОЇ ОБЛАСТІ**

**НА ДОПОМОГУ КЛАСАМ БЕЗПЕКИ**

**ВЧИМОСЯ БЕЗПЕЦІ ГРАЮЧИСЬ:**

**РОЗМАЛЬОВКИ**



**Харків -2023**

*Автор - укладач - Горпинченко В.М., методист обласного методичного кабінету (безпеки життєдіяльності населення)*

Використання розмальовок на уроках є ігровою формою навчання.

Розвиток дрібної моторики, розвиток творчого мислення, вміння концентрувати увагу, створювати логічний ланцюг - це важливі причини інтегрувати розмальовки в освітній процес.

Тим паче, якщо розмальовки мають навчальний контент і спрямовані на вивчення питань безпеки. Розфарбовуючи наочне зображення правил безпеки, дитина підсвідомо запам'ятовує їх, асоціює з обраним кольором, уникає обмеженості та створює власні безпекові ситуації на основі картинки.

Розмальовки являються одним із інструментів уроку і застосовуються або для закріплення матеріалу, або для розвантаження дитини при вивченні нової теми.

Вважається, що розмальовки призначені здебільшого для учнів початкової школи. Але в залежності від змістовності зображеного та призначення, розмальовки можуть бути цікаві й старшокласникам. Зокрема якщо вони стануть навчальним елементом чи оснащенням - плакатом, стендом, набором карток тощо... - для будь-якої зони класу безпеки.

Отже, розмальовки - це пізнавально, корисно, творчо та захоплююче!

Це гра, в яку можна грати не виходячи класу.

## Безпека в розмальовках

**Завдання:**

**Розмалюй.**

**Опиши ситуації, за яких виникають зображені небезпеки.**

**Назви правила уникнення даних небезпек**

### Пожежна безпека






Не уставляйся на ноги друзей и не используй телевизор как стул!



Сидеть можно не для игры, сидеть для игр ты не буди!



С электроприборами будь аккуратен, они могут вызвать пожар!




## Правила поведінки на воді





Правила поведінки на суші та на воді.




Заборононо пити воду з річки або озера.  
Далеко відштовати від берега на надувних матрапах і кругах. Запливати за буї або помагатися перепливати водобоями.



Правила поведінки на суші та на воді.



Купайтеса тільки в присутності дорослого.  
Плавати на надувному матрапі можна тільки уздовж берега та під наглядом дорослого.



Безпека в побуті



## Небезпека грибів

Завдання: розфарбуй їстівні гриби.




# Безпека руху



Робота, трішки чим подолати дорогу, треба зупинитися, а безпека чи ні? Очікуйте, у край правій часті, попереду назов, если выт малюк, то дойдете до середини дороги и оставитесь. Тепер, востантче нахвалю. Родителю, що в о правей сторони нет транспорта, можете переходить дорогу.

128X722-84.COM



Переходити дорогу, НЕ МОЖНА зупинитися, грати, розмовляти, штовхатися і битися.



Незабудьтеся - це дорожній знак "Підвищений поріг" і його доречно розмістити "зебра". Вони означають, що в цьому місці можна переходити дорогу.